

# ELEVTAL 2023 / KVALITET

## VISUALISERING AF INFORMATIONSSINDSAMLING

ÅRSELEVUDVIKLING INCL. B2024

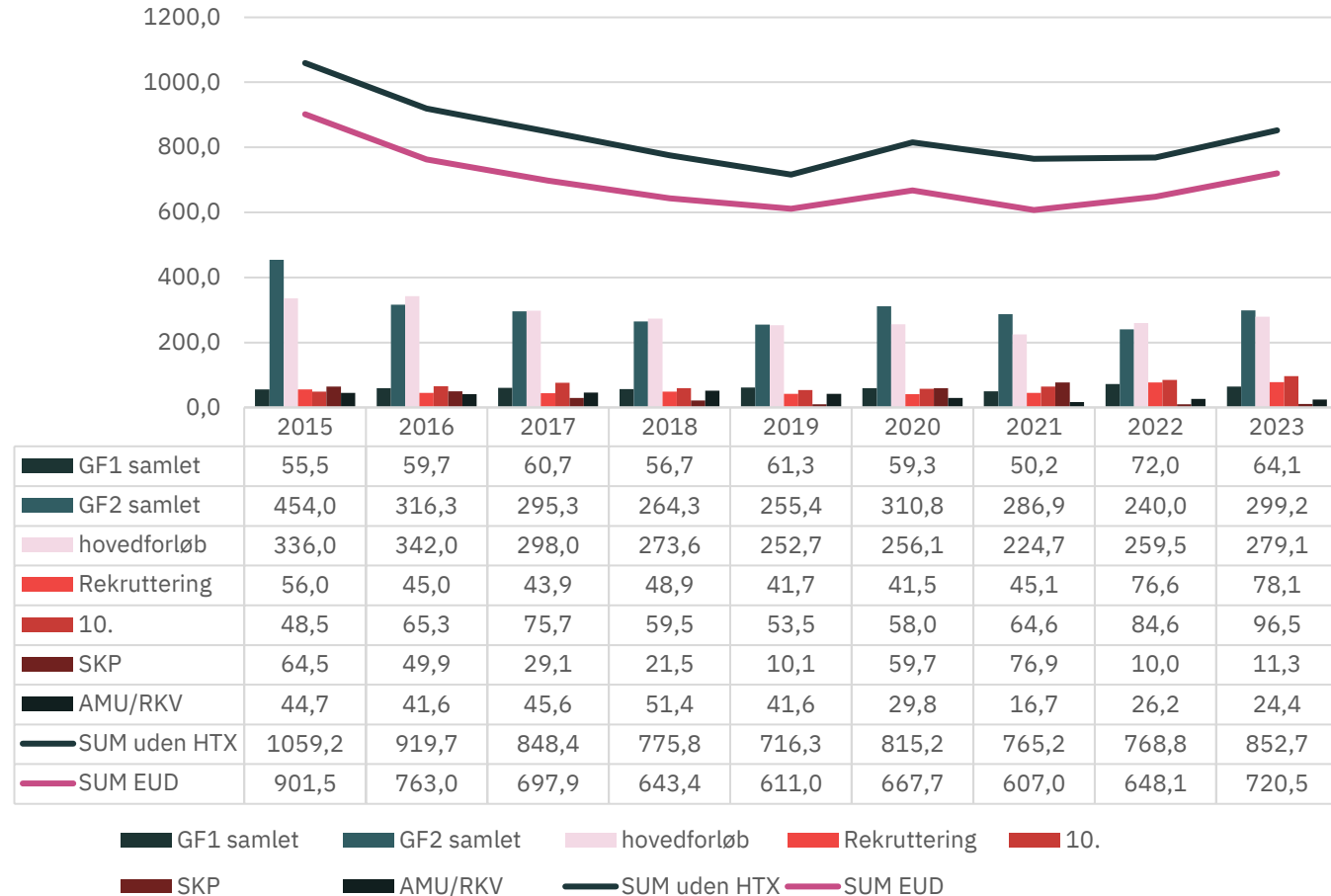
TABELLER MED OVERSIGT OVER DE STORE OPTAG I JANUAR OG AUGUST

FRAFALD PÅ G2

UDVIKLINGEN I SVENDEBREVE PÅ LANDSPAN OG PÅ HRS

# ÅRSELEVER REALISERET 2023 OG SAMMENLIGNET OVER TID

- **EUD (GF1+GF2 + HF + rekruttering)** i 2024 budgetteres med 751 ÅE og 2023 forventes at blive realiseret med 741 ÅE.
- **Samlet set er skolen uden HTX** gået 22 % frem mellem 2019-2023 og i budget 2024 budgetlægger vi med yderligere stigning, så den samlede stigning fra 2019 bliver 25%
- **10. kl.** Vi har i både 2022 og 2023 fyldt 4 klasser med knap 100 optagede unge mennesker. Vi tror og håber på at succesen fortsætter i 2024.
- **G1: i 2022 var væksten drevet af en stor stigning på EUX.** Denne blev stort set fastholdt i 2023, men uden yderligere stigning.
- **AMU** har haft trange kår under og efter corona, også i 2023. I 2024 regner vi med et årselevtal på 29,3, hvilket er et fald på over 30% siden 2019. Før 2019 er en del af forklaringen på de gode tal at de er inkl. AMU i regi af Københavns Madhus.
- **Rekruttering** slog alle rekorder i 2022 og i 2023 er det fortsat med at stige.
- **SKP har været stabilt** på ca. 10 ÅE i både 2022 og 2023 efter to vilde Corona-år.



# DE STORE G2 OPTAG I 2023

## G2 Januar 2023

Optagetal	G2 Tjener	G2 Gastronom	G2 Receptionist	G2 Ernærings-assistent	G2 Bager/konditor	G2 international	G2 EUX GAS+ERN	G2 EUX tje,	Samlet G2 optag januar
<b>budget januar 2024</b>									
Optag 2023, uge 3	21	129	28	26	31	24	61	7	<b>327</b>
Optag 2022, uge 3	11	114	23	29	33	22	28	4	<b>264</b>
Optag 2021, uge 3	17	151	29	28	37	17	26	11	<b>316</b>
Optag 2020, uge 3	21	105	33	12	26	17	29	13	<b>261</b>
Optag 2019, uge 3	18	123	34	17	26	0	27	7	<b>252</b>

Både januar og augustoptaget i 2023 har været højere end i 2022.

I januar gik vi 24% frem på G2 i forhold til året før.

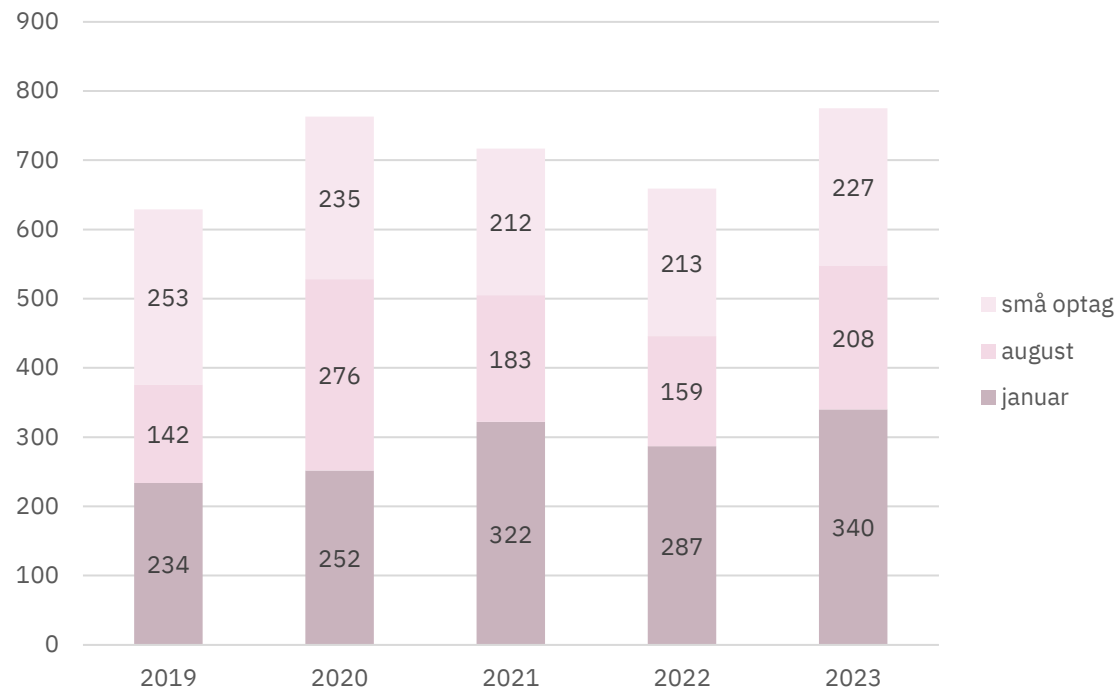
## G2 August 2023

G2 AUGUST 2023	G2 Tjener	G2 Gastronom	G2 Receptionist	G2 Ernærings-assistent	G2 Bager/konditor	G2 Nordisk	G2 International	Samlet G2 optag august
<b>Optag 2023</b>	14	68	38	22	17	19	21	<b>199</b>
<b>Optag 2022</b>	13	59	24	20	27	10	12	<b>165</b>
<b>Optag 2021</b>	11	67	22	29	27	0	11	<b>167</b>
<b>Optag 2020</b>	20	124	24	29	25	0	29	<b>251</b>
<b>Optag 2019</b>	15	70	33	11	13	0	10	<b>152</b>

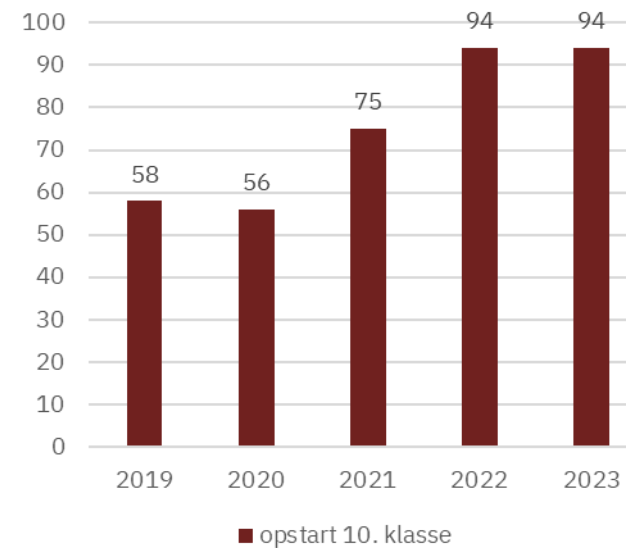
I august gik vi 21% frem på G2 i forhold til året før.

## G2 OPTAG SAMLET PR. ÅR

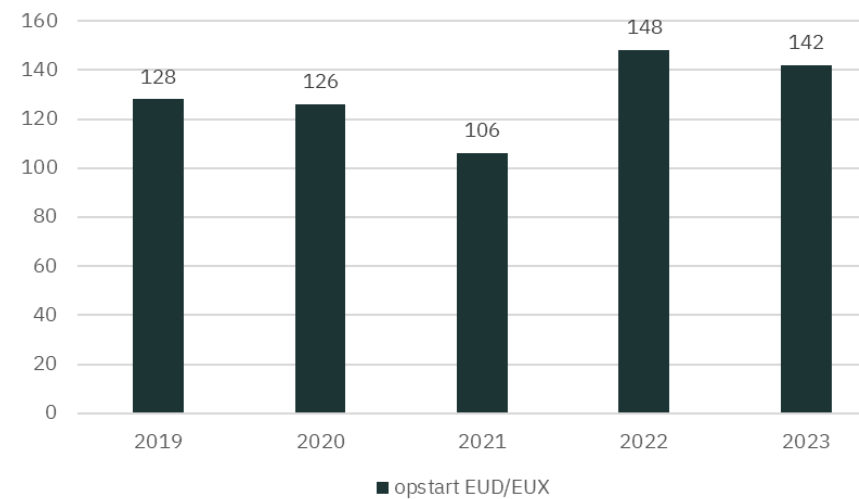
(NB IKKE FØRSTE TÆLLEDAG – DERFOR ER TALLENE LIDT HØJERE END PÅ SIDSTE SLIDE)



## 10. klasse



## EUD/EUX G1 samlet



# FRAFALD 2023 PÅ G2, AUGUSTOPTAGET, FORDELT PÅ UDDANNELSER

## G2 hold opstart august 2023

	1. tælleddag	2. tælleddag	3. tælleddag	4. tælleddag
Gastronom incl. nordisk	87	83	73	73
Ernæringsassistent	22	19	14	13
EUX	0	0	0	0
Tjener	14	13	10	9
Receptionist	38	34	31	28
Bager/konditor	17	16	15	14
Gastronom International	21	19	17	17
<b>Samlet</b>	<b>199</b>	<b>184</b>	<b>160</b>	<b>154</b>

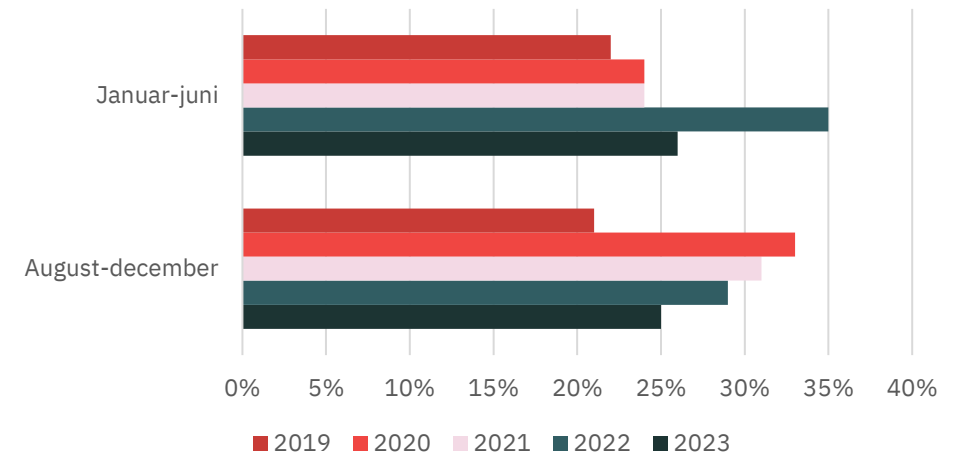
Ovenstående frafaldsforløb gav et samlet frafald på 25% ved endt grundforløb.

Det er et lavere frafald end de seneste tre år, men stadig ikke helt tilbage på 2019-niveau (før corona).

Der ses et unormalt stort frafald på ernæringsassistent, hvilket følges tæt i 2024.

Frafaldet er stadig et stort fokus, og der følges løbende op på den bestyrelsesvedtagne handleplan fra 2022.

G2 frafald 2019-2023



## FRAFALD PÅ G2 FORDELT PÅ KØN

1. tælleddag 2022			1. tælleddag jan 2023		
<b>G2 nye elever (gas, tje, ern, rec, bag og eux - excl. Nym, GF+)</b>					
Køn	Antal	%	Køn	Antal	%
K	136	53	K	177	54
M	119	47	M	150	46
<b>Total</b>	<b>255</b>	<b>100</b>	<b>Total</b>	<b>327</b>	<b>100</b>
<b>Nye kokke: G2 gas, nym, G2euxgas</b>					
K	66	35	K	87	41
M	124	65	M	123	59
<b>Total</b>	<b>190</b>	<b>100</b>	<b>Total</b>	<b>210</b>	<b>100</b>
<b>Alle EUD/EUX (grundforløb og hovedforløb)</b>					
K	329	46	K	360	47
M	382	54	M	408	53
<b>Total</b>	<b>711</b>	<b>100</b>	<b>Total</b>	<b>768</b>	<b>100</b>
<b>3. hovedforløb, alle fagretninger</b>					
K	21	30	K	38	41
M	50	70	M	54	59
<b>Total</b>	<b>71</b>	<b>100</b>	<b>Total</b>	<b>92</b>	<b>100</b>
<b>3. hovedforløb KOK og SMCA (incl. Eux)</b>					
K	16	28	K	21	32
M	42	72	M	44	68
<b>Total</b>	<b>58</b>	<b>100</b>	<b>Total</b>	<b>65</b>	<b>100</b>

Som noget nyt vil vi monitorere optag og frafald fordelt på køn. Der ses en tendens til, at flere kvinder end mænd frafalder på gastronomuddannelserne. Vi ønsker at blive klogere på hvornår frafaldet sker, og hvad vi kan gøre for at mindske det. Ligeledes ønsker vi en opmærksomhed på fordelingen ved optag, da det er vores erfaringer at en ligelig kønsfordeling giver de bedste undervisningsmiljøer.

Dette følges tæt i 2024.

## FRAFALD PÅ GRUNDFORLØB 1, EUD

G1 EUD	Start	slut	procent
2021	64	61	-5
2022	82	70	-15
2023	78	59	-24

Der ses en stor stigning i frafaldet blandt de helt unge på grundforløb 1.  
På baggrund af den udvikling, er frafald blandt de helt unge et udvalgt fokusområde i 2024.

# UDVIKLINGEN I ANTAL SVENDEBREVE – TIL OG MED 2022

<b>HRS</b>	<b>2015</b>	<b>2016</b>	<b>2017</b>	<b>2018</b>	<b>2019</b>	<b>2020</b>	<b>2021</b>	<b>2022</b>
Gastronom	332	327	322	289	275	151	206	214
Ernæringsassistent	36	66	48	48	45	55	27	29
Tjener	52	49	47	40	41	35	34	31
Receptionist	51	55	58	40	40	27	52	40
<b>HRS andel af total</b>	<b>2015</b>	<b>2016</b>	<b>2017</b>	<b>2018</b>	<b>2019</b>	<b>2020</b>	<b>2021</b>	<b>2022</b>
Gastronom	35%	34%	35%	32%	33%	24%	29%	32%
Ernæringsassistent	10%	14%	11%	11%	14%	20%	13%	15%
Tjener	29%	30%	27%	23%	28%	24%	21%	27%
Receptionist	70%	71%	69%	69%	62%	53%	70%	63%
<b>Svendebreve total</b>	<b>2015</b>	<b>2016</b>	<b>2017</b>	<b>2018</b>	<b>2019</b>	<b>2020</b>	<b>2021</b>	<b>2022</b>
Gastronom	942	972	924	891	837	640	720	659
Ernæringsassistent	362	459	433	424	312	277	216	200
Tjener	177	163	175	176	148	143	165	114
Receptionist	73	78	84	58	65	51	74	64

På svendebrevs-statistikken ses konsekvensen og forholdet mellem udviklingen på optag og ÅE samt frafaldet med års forsinkelse.

Sammenlignes tabellerne er det tydeligt at HRS har:

- At den store nedgang i antallet af årselever før 2019 giver et naturligt fald i svendebrevene i de år vi er midt i.
- Har haft det største fald af kokke, men til gengæld har vi vendt kurven. HRS er klart den største skole for gastronomer. Nr 2 er AARHUS TECH med 70 svendebreve i 2022.
- At ernæringsassistent uddannelsen har et vækstpotentiale på HRS, da denne på landsplan ikke er en lille uddannelse, der dog er faldet 50% i antal svendebreve ml 2018-2021. ZBC er de eneste, der uddanner flere ern., ellers er uddannelsen fordelt over mange steder med relativt små uddannelser.



# OPFØLGNING PÅ BAGGRUND AF DATA – UDVALGTE 2023

FØLGENDE INDSATSER ER UDVALGT PÅ BAGGRUND AF DATAINDSAMLING OG SELVEVALUERING:

- FORTSAT OG LØBENDE FOKUS PÅ MINDRE FRAFALD UNDER HELE G2
- FORBEDRING AF SVARPROCENT OG TILFREDSHED I VTU
- FOKUS PÅ KØNSFORDELING I BÅDE OPTAG OG FRAFALD. DER ER EN HØJERE PROCENTDEL AF KVINDER, SOM STARTER PÅ GRUNDFORLØB END PÅ 3. HOVEDFORLØB. HVORDAN GØR VI DET MERE ATTRAKTIVT FOR KVINDER AT SØGE IND PÅ UDDANNELSEN OG GENNEMFØRE DEN? TALLENE FØLGES PÅ HVER TÆLLEDAG.
- FRAFALD PÅ GRUNDFORLØB 1 – NÆRMERE ANALYSE AF ÅRSAGER OG MULIGHEDER

OPMÆRKSOMHEDSPUNKTER:

- FRAFALD PÅ ERNÆRINGSASSISTENT – ER DET EN ENLIG SVALE ELLER ER DET EN TENDENS?